


NEOVE

家庭用

取扱説明書

ミニUSB加湿器

シカ NHY-DR19WT
ウサギ NHY-RT19PK



もくじ



- ◎安全上のご注意・・・・・・・・・・ 1～3
- ◎各部の名称・・・・・・・・・・ 4
- ◎使い方・・・・・・・・・・ 5～7
- ◎お手入れ方法・・・・・・・・・・ 8
- ◎故障かな?と思ったら・・・・・・・・ 9
 - 製品仕様
- ◎保証規定・・・・・・・・・・ 12～13
 - アフターサービスについて
 - ご注意
- ◎保証書・・・・・・・・・・ 巻末

●このたびは弊社製品をお買い上げいただきまして誠にありがとうございます。
ご使用前に重要な安全に関する記載がされている本書を必ずお読みいただき、
正しく安全にご使用ください。「保証書」は大切に保管してください。

安全上のご注意

ご使用になる前に次の「安全上のご注意」をよくお読みのうえ、正しくお使いください。
ここに示した注意事項は安全に関する重大な内容を記載しております。お使いになる人や、他の人への危害、財産への損害を未然に防止するため、必ずお守りください。

絵表示の例








-  ● 記号は、禁止の行為であることを告げるものです。
図の中や近くに具体的な禁止内容(左図の場合は分解禁止)が表記されています。
-  ● 記号は行為を強制したり指示したりする内容を告げるものです。
図の中や近くに具体的な指示内容(左図の場合は電源プラグをコンセントから抜く)が表記されています。

※ 誤った使い方による危険や損害の程度を区分してご案内いたします。



警告

この表示を無視して、誤った取り扱いをすると、死亡または重傷を負う可能性が想定される内容を示しています。

	改造しない。また、修理技術者以外の人 は分解しない。 ● 火災、けがの原因になります。 ● 異常、故障時にはすぐに使用を中止し、 お買い上げの販売店または弊社のサー ビスセンターにご相談ください。		USB ケーブル端子は本体や充電器側の 根元まで確実に差し込む。 ● 感電、ショート、発火の原因になります。
	USBケーブルは傷んだまま使用しない。 ● ケーブルを傷つけたり、無理に曲げたり、 引っ張ったり、ねじったり、束ねて通電し たり、高温部に近づけたり、重いものを のせたり、挟みこんだり、加工したりしな いでください。 ● ケーブル内部の芯線を傷め、ショートに よる発熱、発火や感電の原因になります。		USBケーブルを抜くときはコードを持たずに 先端の端子部を持って引き抜く。 ● ケーブル内部の芯線を傷め、ショートに よる発熱、発火や感電の原因になります。
			本体の上部やUSBプラグを水に浸けたり、水 をかけたりしない。本体を水没させない。 ● 火災、感電やけがの原因になります。
			使用後は電源を切り、USBプラグをUSB端子 から抜く。 ● 火災、感電やけがの原因になります。



警告

この表示を無視して、誤った取り扱いをすると、死亡または重傷を負う可能性が想定される内容を示しています。

	<p>本体すき間から指を入れたりピンや針金などの異物を内部に入れない。</p> <ul style="list-style-type: none"> ● 感電やけが、故障などの原因になります。 		<p>吹出口をふさがない。</p> <ul style="list-style-type: none"> ● 変形、故障の原因になります。
	<p>使用中に異常（異臭、発熱、発煙等）が発生したら使用を中断する。</p> <ul style="list-style-type: none"> ● 火災、感電、けがの原因になります。 		<p>子どもなど取扱いに不慣れな方だけで使わせたり、幼児に触れさせたりしない。</p> <ul style="list-style-type: none"> ● けがや感電の原因になります。













注意

この表示を無視して、誤った取り扱いをすると、障害を負う可能性及び物的損害の発生が想定される内容を示しています。

	<p>水道水以外は使用しない。</p> <ul style="list-style-type: none"> ● ミネラルウォーターやアルカリイオン水、井戸水、浄水器の水を使用するとカビや雑菌が繁殖しやすくなり、水アカが多くなり、異臭や周囲の空気の汚れの原因になります。 		<p>湿度の高いところでは使用しない。</p> <ul style="list-style-type: none"> ● 室内を濡らしたり、故障の原因になります。
	<p>お湯は使用しない。</p> <ul style="list-style-type: none"> ● 40℃以上のお湯を使用すると変形、誤動作の原因になります。 		<p>乳幼児やペットの近くで設置、使用しない。</p> <ul style="list-style-type: none"> ● 本体を倒したり、本体や USB ケーブルなどを傷めて火災の原因になります。
	<p>アロマオイルなど芳香剤を水タンクへ入れない。</p> <ul style="list-style-type: none"> ● 本体の破損、故障の原因になります。 		<p>本製品の近くに湿気に弱い携帯電話など電子機器を置かない。</p> <ul style="list-style-type: none"> ● 電子機器などの故障の原因になります。
	<p>ミストが直接家具、壁、カーテンなどから 50cm 以上離れるように設置する。</p> <ul style="list-style-type: none"> ● 家具、壁にシミがついたり、変形の原因になります。 		<p>本体内部は常に清潔を保つように定期的にお手入れをする。水は毎日新しい水道水と入れ替える。</p> <ul style="list-style-type: none"> ● 汚れや水アカによりカビや雑菌が繁殖し、異臭や周囲の空気の汚れの原因になります。

⚠ 注意

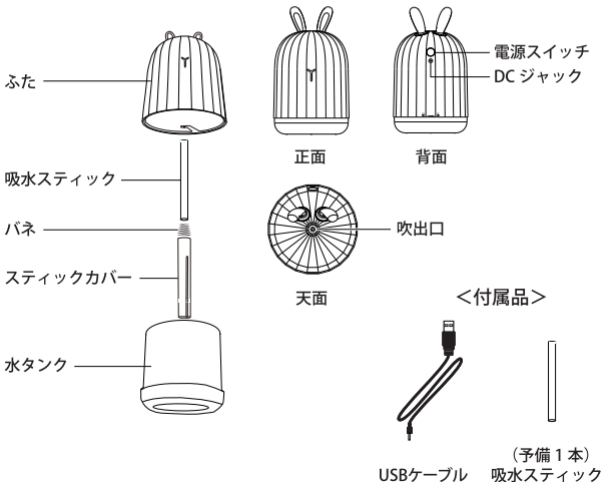
この表示を無視して、誤った取り扱いをすると、障害を負う可能性及び物的損害の発生が想定される内容を示しています。

	お手入れの際はシンナー、ベンジン、みがき粉、研磨材入り洗剤、漂白剤、たわし類、メラミンスポンジ、スポンジのナイロンなどを使わない。 ● 表面に傷がついたり、変色、割れ、劣化、腐食の原因になります。		使用しない時は電源を切り、USB プラグを取り外す。 ● 感電、火災、故障の原因になります。
			使用終了後は必ず水タンクの水を捨ててから十分乾燥させる。 ● 水タンクに水が残っているとカビや雑菌が繁殖する原因になります。
	テレビ、ラジオに近づけない。 ● テレビやラジオにノイズが入る場合があります。		吹出口の超音波振動板を直接手で触れたり、傷つけたり鋭利なもので押したりしない。 ● 事故、故障の原因になります。
	下記の場所では使用したり、保管したりしない。 ・直射日光のあたる場所 ・暖房器具の近くなど温度が高い場所 ・浴室など湿気の高い場所 ・ほこりが多い場所 ・振動の多い場所 ・水タンクの水が凍結する場所 ・傾いた台の上など不安定な場所 ・ミスト吹出口をふさぐ可能性のある場所 ● 動作不良や火災、故障の原因になります。		
	水タンクに水が入っていない状態では、絶対に電源を入れない。 ● 超音波振動子が破裂し、故障や水漏れの原因になります。		本製品は医療機器ではありません。吹出口から噴霧されるミストは故意に直接吸引しない。 ● 健康に害する恐れがあります。
			本製品は加湿目的以外は使用しない。 ● 事故、故障の原因になります。

各部の名称

本取扱説明書はミニ USB 加湿器・ウサギの外観イラストで説明を行っております。

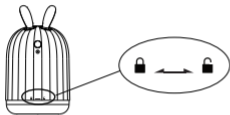
ミニ USB 加湿器・シカと本体上部の外観の違い以外、機能や操作は同じです。



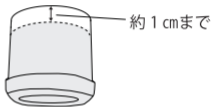
使い方

1 ふたを水タンクからはずし、水タンクに水を入れる。

※水道水以外の水は絶対入れないでください。ミネラルウォーターやアルカリイオン水、井戸水、浄水器の水を使用するとカビや雑菌が繁殖しやすくなったり、水アカが多くなったり、異臭などの原因になります。



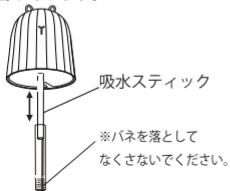
右→方向に回してふたをはずす



水は水タンクのふちから1 cmまで

2 ふたから吸水スティックを取りし、吸水させる。

初めてご使用の時、吸水スティックを吸水させないと加湿開始まで時間がかかる場合があります。



吸水スティックを取り出す

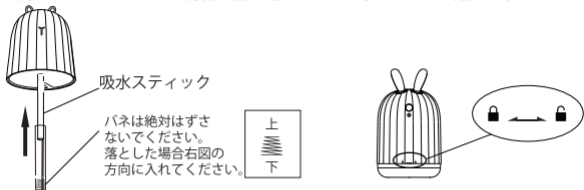


水タンクに入れて約30秒間吸水させる

使い方

つづき

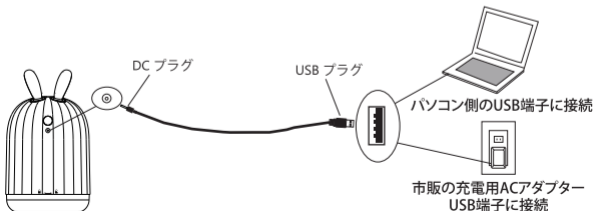
- 3 吸水スティックをふたの内側に差し込み、ふたを水タンクに装着する。



吸水スティックをスティックカバーに入れてふたに差し込む

左←方向に止まるまで回して装着する

- 4 付属の USB ケーブルの DC プラグを本体側の DC ジャックに差し込み、USB プラグは市販の AC アダプターに差し込むか、パソコン等の USB 端子側に差し込む。



5 電源スイッチを押す。

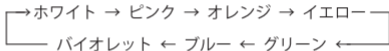
※水タンクに水が入っていない状態では、絶対に電源を入れないでください。
超音波振動子が破裂し、故障や水漏れの原因になります。



電源スイッチ

●電源スイッチ操作方法

①スイッチを一度押すと LED ライトが点灯し、加湿を開始
※LED ライトは下記の色順で変わります。



- ②もう一度押すと加湿が停止し、LED ライトのみ点灯
- ③加湿・点灯中 3 秒間長押しすると LED ライトの色を固定
- ④もう一度 3 秒間長押しすると LED ライトが消灯
※LED ライトは 1 時間で自動で消灯します。
加湿開始から 4 時間後、電源は自動 OFF になります。

6 使い終わったら電源を切って USB ケーブルを抜き、水タンクの水を捨てる。

※水タンクの水は毎日新しい水道水に変えてください。

吸水スティックについて

吸水スティックは 2 カ月ごとの取り替えをお勧めします。2 カ月経たなくても汚れてきたら新しい吸水スティックに取り替えてください。使用しない時は水気を取り、乾燥した場所に保管してください。

※吸水スティックは消耗品ですので、保証期間中でも「有償」とさせていただきます。

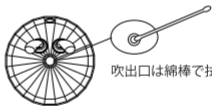
お手入れ方法

- 使用後は電源を切って USB ケーブルを抜き、水タンクの残った水は捨ててからお手入れをしてください。
- 本製品を快適に長くお使いいただくためには定期的なお手入れが必要です。使用後、1日1回の頻度でお手入れを行ってください。
- お手入れの際はシンナー、ベンジン、みがき粉、研磨材入り洗剤、漂白剤、たわし類、メラミンスポンジ、スポンジのナイロンなどを使わないでください。表面に傷がついたり、変色、割れ、劣化、腐食の原因になります。
- 食器洗い乾燥機、食器乾燥機を使用しないでください。傷、変形、変色の原因になります。

ふた

固く絞ったやわらかい布で拭きます。
吹出口の超音波振動板は汚れが付着したら綿棒で丁寧に拭き取ってください。
※丸洗いは絶対しないでください。

故障の原因になります。



吹出口は綿棒で拭き取る

吸水スティック、バネ、スティックカバー

汚れたら丁寧に流し落としてください。
絶対に変形させたりしないでください。

水タンク

台所用中性洗剤と柔らかいスポンジで洗います。

故障かな？と思ったら

使用中に異常が生じた場合は、修理を依頼する前に製品取扱説明書をよくお読みのうえ以下のことをご確認ください。

症状	考えられる原因
電源が入らない。	USBケーブルが抜けている。
加湿しない、または加湿量が少ない。	バネが入ってない。
	吹出口に異物が入ったり、汚れたりしている。
においがする。	水道水以外の水を使用している。
	水タンクや吸水スティックが汚れている。
LEDライトが消える。	本製品は点灯開始から1時間後、LEDライトが自動で消えます。故障ではありません。

製品仕様

商品名	ミニUSB加湿器・シカ	型番	NHY-DR19WT
	ミニUSB加湿器・ウサギ		NHY-RT19PK
入力電圧/電流	DC 5V 1A	USBケーブル	約 1.2m
タンク容量	220ml	本体寸法	80(W) × 80(D) × 139(H)mm
加湿量	40ml/h	本体重量	約 150g
加湿方式	超音波式	付属品	取扱説明書、USBケーブル 吸水スティック×1
電源自動OFF	4時間		

MEMO

MEMO

【保証規定】

1. お客様の正常なご使用状態（取扱説明書、並びに取扱いの注意事項に従った使用）のもとで、保証期間内に製品本体が故障した場合には、無料修理をさせていただきます。
2. 故障の際はご購入の販売店へ保証書を添えてご持参ください。
販売店へご持参頂くのに際しての諸費用と、やむをえず販売店に配送される場合、送料はお客様にてご負担願います。
3. 保証期間内でも次のような場合は有料修理になります。
 - (1) 本保証書のご提示がない場合。
 - (2) お買い上げの年月日、お客様名、販売店名の記載がない場合、または、字句の書き換えが確認できる場合。
 - (3) 使用上の誤り、改造、弊社サービスセンター以外での修理による故障及び破損。
 - (4) お買い上げ後の配送時の落下、衝撃など、不当なお取り扱いにより生じた故障及び損傷。
 - (5) 火災、地震、津波、水害、落雷、風害、その他天変地異による故障及び破損。
また、公害や塩害、ガス害、異常電圧や指定外の電圧、周波数使用による、故障及び破損。
 - (6) 取扱説明書記載の保管、設置上の注意事項に対する不備による故障及び破損。
 - (7) 正常なご使用状態でも、消耗部品が自然消耗、摩耗、劣化した場合。
 - (8) 家庭用以外の用途でご使用されている場合。
4. 本製品の故障に起因する付随的損害は含みません。

【アフターサービスについて】

1. ご贈答品、あるいは転居などで本書に記載されている、お買い上げの販売店に修理のご依頼ができない場合には、弊社サービスセンターにご連絡ください。
2. 保証期間終了後の修理、お問い合わせ等も、お買い上げの販売店又は、弊社サービスセンターにお問い合わせください。

【ご注意】

1. 本保証書は本保証規定により無料修理をお約束するもので、これによりお客様の法律上の権利を制限するものではありません。
2. 本保証の表示について、ご不明の点は弊社サービスセンターにお問い合わせください。

お問い合わせ先

KNチヨダ 株式会社 サービスセンター/お客様相談室

〒350-0269

埼玉県坂戸市につさい花みず木5丁目7-3

フリーダイヤル 0120-991-008

受付時間 平日9時～17時(土日祝日、年末年始、夏季休業を除く)

※個人情報のお取り扱いについて

弊社ではお客様の個人情報やご相談内容、ご相談への対応や修理、確認などの為に利用し、その記録を残すことがあります。また、個人情報を適切に管理し、正当な理由がある場合を除き、第三者には提供しません。