

NEOVE

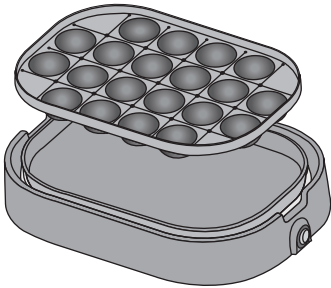
取扱説明書

ミニホットプレート

型番 RMW-A2065

家庭用

この商品は海外ではご使用になれません。
FOR USE IN JAPAN ONLY



※取扱説明書中のイラストは製品と異なる場合があります。

もくじ

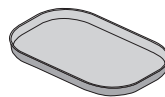
- ◎安全上のご注意 1~2
- ◎各部の名称 3
- ◎使いかた 4~5
- ◎お手入れの方法 6
- ◎故障かな?と思った時 7
- 製品仕様
- ◎保証規定 巻末
- アフターサービスについて
- ご注意
- 保証書

●このたびは弊社製品「RMW-A2065」をお買い上げいただきまして誠にありがとうございます。ご使用の前に重要な安全に関する記載がされている本書を必ずお読みいただき、正しく安全にご使用ください。「保証書」は大切に保管してください。

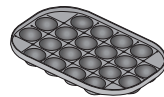
付属品



取扱説明書 / 保証書



平面プレート





たこ焼きプレート

安全上のご注意

ご使用になる前に次の「安全上のご注意」をよくお読みのうえ、正しくお使いください。
ここに示した注意事項は安全に関する重大な内容を記載しております。お使いになる人や、他の人への危害、財産への損害を未然に防止するため、必ずお守りください。

絵表示の例

-  ① 記号は、禁止の行為であることを告げるものです。
図の中や近くに具体的な禁止内容(左図の場合は分解禁止)が表記されています。
-  ● 記号は行為を強制したり指示したりする内容を告げるものです。
図の中や近くに具体的な指示内容(左図の場合は電源プラグをコンセントから抜く)が表記されています。

※ 誤った使い方による危険や損害の程度を区分してご案内いたします。

 警告 この表示を無視して、誤った取り扱いをすると、死亡または重傷を負う可能性が想定される内容を示しています。	
 <p>改造しない。また、修理技術者以外の人は分解しない。</p> <ul style="list-style-type: none"> ● 火災、感電、けがの原因になります。 ● 異常、故障時にはすぐに電源プラグを抜いて使用を中止し、お買い上げの販売店または弊社のサービスセンターにご相談ください。 	 <p>本体すき間から指を入れたりピンや針金などの異物を入れない。</p> <ul style="list-style-type: none"> ● 感電やけがなどの原因になります。
 <p>電源コードは傷んだまま使用しない。</p> <ul style="list-style-type: none"> ● コードを傷つけたり、無理に曲げたり、引っ張ったり、ねじったり、束ねて通電したり、高温部に近づけたり、重いものをのせたり、挟みこんだり、加工したりしないでください。 ● 電源コードが破損し、ショートによる発熱、発火や感電の恐れがあります。 	 <p>コンセントや配線器具の定格を超える使いかたや交流 100V 以外では使わない。</p> <ul style="list-style-type: none"> ● 火災、感電の原因になります。
 <p>電源プラグを抜くときはコードを持たずに先端の電源プラグを持って引き抜く。</p> <ul style="list-style-type: none"> ● 電源コードが破損し、ショートによる発熱、発火や感電の恐れがあります。 	 <p>電源プラグはコンセントの根元まで確実に差し込む。</p> <ul style="list-style-type: none"> ● 感電、ショート、発火の原因になります。
 <p>ぬれた手で電源プラグを抜き差ししない。</p> <ul style="list-style-type: none"> ● 感電やけがの原因になります。 	 <p>お手入れや移動の時は本体の電源を切り、電源プラグを抜いてから行う。</p> <ul style="list-style-type: none"> ● 感電、不意な作動によるけがの原因になります。
 <p>電源プラグの汚れやほこりは定期的に取り除く。</p> <ul style="list-style-type: none"> ● 本製品はトラッキング対策の電源プラグを使用しておりますが、汚れやほこりは湿気などで絶縁不良となり、火災の原因になります。 	 <p>お手入れの際はシンナー、クレンザー、化学雑巾、ナイロンたわしなどは使わない。</p> <ul style="list-style-type: none"> ● 樹脂や塗装部分に変色、変質する原因になります。



警告

この表示を無視して、誤った取り扱いをすると、死亡または重傷を負う可能性が想定される内容を示しています。

	<p>お手入れの際は本体が十分冷えてから行う。 ● やけどの原因になります。</p>		<p>使用時以外は電源プラグをコンセントから抜く。 ● 絶縁劣化による感電、漏電、火災の原因になります。</p>
	<p>不安定な場所や、熱に弱い敷物の上、カーテンや可燃物の近く、または電化製品の上では使用しない。 ● けが、やけど、火災の原因になります。</p>		<p>包装用ポリ袋はお子様の手の届かない場所に保管する。 ● 誤ってかぶったり、体に巻きついたりして窒息、死亡の原因になります。</p>
	<p>お子様だけで使用させたり、幼児の手の届くところで使用しない、設置・保管しない。 ● 感電、けがの原因になります。</p>		<p>専用プレート以外は使用しない。 ● 過熱、異常動作の原因になります。</p>



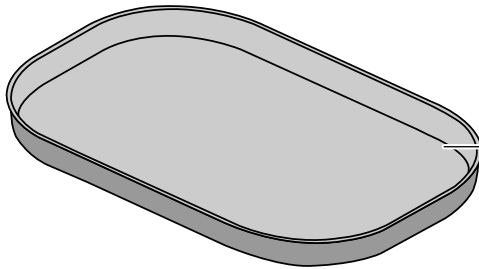
注意

この表示を無視して、誤った取り扱いをすると、障害を負う可能性及び物的損害の発生が想定される内容を示しています。

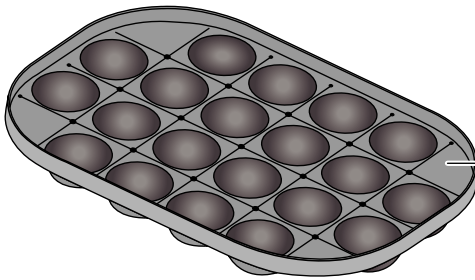
	<p>落としたり、強い衝撃を与えない。 ● けがや故障の原因になります。</p>		<p>使用中、使用直後はプレートや高温部に触れない。 ● やけどの原因になります。</p>
	<p>水まわり、お風呂場など湿気の多い場所では絶対使わない。 ● 火災や感電の原因になります。</p>		<p>使用中は金属製のヘラなどをプレートに置かない。 ● やけどの原因になります。</p>
	<p>壁や家具の近くで使わない。 ● 蒸気や熱で壁や家具を傷め、変色、変形の原因になります。</p>		<p>調理中は本体から離れない。 ● 調理物が発火する原因になります。</p>
	<p>缶詰や瓶詰などはプレートやヒーターの上で直接過熱しない。 ● 破裂したり、赤熱してやけど、けがの原因になります。</p>		<p>使用後は必ずお手入れをする。 ● プレート表面、本体に異物や汚れが付いたまま使用すると異常発熱し、調理がうまくできなかったり、火災の原因になります。</p>
	<p>プレートは直火や電磁調理器、電気ヒーターなどに使わない。 ● 火災、故障の原因になります。また、電磁調理器の上で使うと誤動作や故障の原因になります。</p>		<p>お手入れや点検、移動の際は必ず電源スイッチを切り、電源プラグをコンセントから抜く。 ● 感電やけがの原因になります。</p>
	<p>使用中やお手入れ時はプレートに金属製のヘラやくし、たわしなどは使わない。 ● フッ素樹脂コーティングが傷つき、腐食の原因になります。</p>		<p>本製品は家庭専用です。 ● 業務用としての使用はしないでください。</p>
	<p>プレートを外したまま通電したり、プレート以外のもの（やかん、鍋など）を置かない。 ● 故障、感電、やけど、火災の原因になります。</p>		<p>調理以外の目的で使用しない。 ● 故障、けが、火災の原因になります。</p>

各部の名称

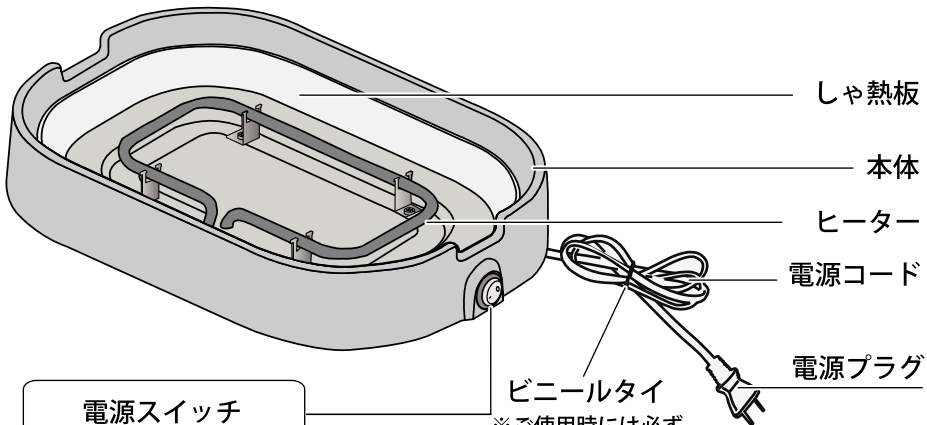
・初めてご使用になる際は付属品が全て揃っているかどうかご確認ください。



平面プレート



たこ焼きプレート



しゃ熱板

本体


ヒーター

電源コード

電源プラグ

ビニールタイ
※ご使用時には必ず
外してください。

電源スイッチ
(電源ランプ)

ON  OFF

⚠
ご
注
意

- ・電源プラグを抜くときはコードを持たずに先端の電源プラグを持って引き抜いてください。
- ・電源プラグはコンセントの根元まで確実に差し込んでください。

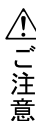
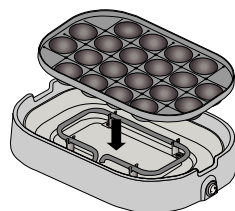
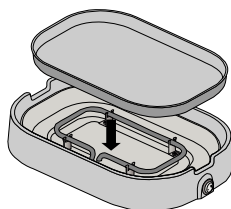
使いかた

初めてご使用になる時は、煙やにおいが出る事がありますが、製品の異常ではありません。煙やにおいは使用にともない出なくなりますので、そのまま使用してください。

1. 調理に合わせてたこ焼きプレートまたは平面プレートを本体にセットする。

●焼肉、目玉焼き、ホットケーキなどの調理は平面プレートをセット

●たこ焼きの調理はたこ焼きプレートをセット

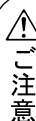


注意

- プレートは本体に確実にセットしてください。プレートががたついたり、傾いて本体に置かれているとプレートの温度が上がリません。
- プレートと本体の間に異物や水滴が付いている時は拭き取ってください。
- プレートを重ねて使用しないでください。調理物がこぼれたり、けが・やけど・故障の原因になります。
- 使用中や使用後、しばらくはプレートを交換したり、外したりしないでください。やけどの原因になります。
- 本体の底面の穴をふさがらないでください。

2. 電源プラグをコンセントに差し込む。

電源スイッチが「OFF」になっていることを確認してから電源プラグをコンセントに根元まで確実に差し込みます。



注意

- 電源コードを束ねているビニールタイは必ず外してください。
- プレートをセットせずに通電しないでください。

3. 電源スイッチを「ON」にして予熱を開始する。



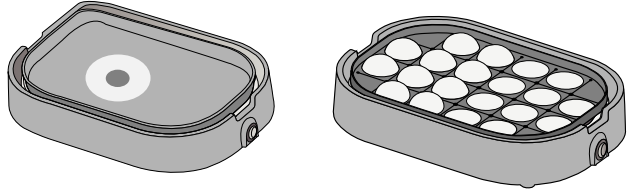
電源スイッチを「ON」にすると電源ランプが点灯し、通電後約5分で予熱が完了します。

※予熱時にカチカチと音がすることがありますが、ヒーターの膨張熱によるもので故障ではありません。

使いかた

4. 調理を始める。

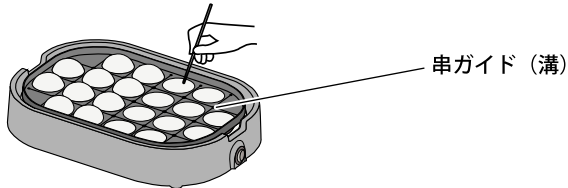
プレートに油をひき、生地やお好みの具を入れます。



⚠
ご注意

- ・使用中やお手入れ時はプレートに金属製のヘラやくし、たわしなどは使わないでください。
- ・プレートを外したまま通電したり、プレート以外のもの（やかん、鍋など）を置かないでください。
- ・使用中、使用直後はプレートや高温部に触れないでください。

たこ焼きの仕上げコツ



- ① たこ焼きプレートに食用油を薄くひき、生地をプレートの穴の半分ほど入れます。
 - ② 少し焼いたあと具を入れて再び穴を満たすように生地を流し込みます。
 - ③ 竹串などで返せる程度に焼けたら少しずつ回転させ、形を丸く整えながら焼きます。
 - ④ 焼き上がったら皿などに移し、お好みでソースやかつお節、青のりなどをかけてお召し上がりください。
- ※串ガイド：たこ焼きプレートの串ガイド（溝）に沿ってたこ焼きを作ると、たこ焼きを均等の大ききで焼くことができ便利です。

5. 調理が終わったら電源スイッチを「OFF」にして電源プラグをコンセントから抜く。

電源を「OFF」にすると電源ランプが消灯します。

6. 本体、プレートが十分冷えてからお手入れをする。

使用後は放置せずに6ページの「お手入れの方法」を参考に早めにお手入れをしてください。

⚠
ご注意

- ・使用中や使用直後はプレートや高温部は大変熱くなっています。絶対に触れないでください。

お手入れの方法

❗ 電源を「OFF」にし、電源プラグをコンセントから抜き、プレートや本体が完全に冷えてから行ってください。また、濡れた手で電源プラグの抜き差ししないでください。


●お手入れ時のお願い

次のものは使用しないでください。

- ・台所用中性洗剤以外の洗剤、漂白剤、ベンジン・シンナーなど
変色、割れ、劣化、腐食、異臭発生の原因になります。
- ・磨き粉、化学雑巾、金属たわし・ナイロンたわし、ブラシ、メラミンスポンジ、スポンジのナイロン面、研磨剤入りの洗剤など
表面が傷つく原因になります。

①平面プレートとたこ焼きプレートのお手入れ（丸洗いできます）

薄めた台所用中性洗剤とスポンジなどで洗い、水気をよく拭き取って充分乾かします。

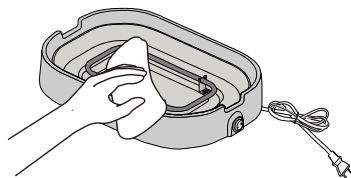


⚠️
し注意

・使用後は必ずお手入れをする。
プレート表面、本体に異物や汚れが付いたまま使用すると異常発熱し、調理がうまくできなったり、火災の原因になります。

②本体のお手入れ（丸洗いはできません）

本体の外側、ヒーターは固くしぼったふきんで拭き、最後に乾いたふきんで水気を拭きとります。
電源コード、電源プラグは固くしぼったふきんで拭きます。



⚠️
し注意

・本体を水に浸けたり、水をかけたりしないでください。

●収納時のお願い


長期間お使いにならない時は本体とプレートのお手入れを行い、直射日光のあたらない高温多湿を避けた場所に保管してください。

プレートを重ねて収納する時は必ずプレートの間にやわらかいふきんなどをはさんでください。直接重ねるとプレート表面に傷が付くことがあります。

故障かな？と思った時

使用中異常が生じた場合は修理に出す前に、下記の点をご確認ください。
また、不明な点は弊社サービスセンターにご連絡ください。

症状	考えられる原因
電源ランプが点かない	差し込みプラグがコンセントに確実に差し込まれていますか？
プレートの温度が上がらない	プレートが確実にセットされていますか？
使用中に「カチカチ」と音がする	ヒーターの熱によって金属部が膨張している音で故障ではありません。

点検のお願い	●長年ご使用のミニホットプレートの点検を！！	
愛情点検	こんな症状はありませんか？	ご使用中止
	電源コード、プラグが膨れる、変形や変色、破損している。 電源コード、プラグがいつもより熱くなったり こげくさいにおいがする。 使用中に異常な動作をしたり音や振動がする。	事故防止のため ご使用を中止し 弊社サービス センターにご連 絡ください。
	▶	

●製品仕様

電源	AC100V 50/60Hz	消費電力	650W
外形寸法	平面プレート時 約 312(W)×221(D)×75(H)	重量	平面プレート時 約 1.0 kg
	たこ焼きプレート時 約 312(W)×221(D)×75(H)		たこ焼きプレート時 約 1.2 kg
安全装置	温度ヒューズ、サーモスタット	電源コード長さ	約 1.4m
材質	本体：PP プレート：アルミニウム		

※本機の仕様及び取扱説明書、保証書の記載内容は予告なく変更する場合があります。

【保証規定】

1. お客様の正常なご使用状態（取扱説明書、並びに取扱いの注意事項に従った使用）のもとで、保証期間内に製品本体が故障した場合には、無料修理をさせていただきます。
2. 故障の際はお買い上げの販売店へ保証書を添えてご持参ください。
販売店へご持参頂くのに際しての諸費用と、やむをえず販売店に配送される場合、送料はお客様にてご負担願います。
3. 保証期間内でも次のような場合は有料修理になります。

- (1) 本保証書のご提示がない場合。
- (2) お買い上げの年月日、お客様名、販売店名の記載がない場合、または、字句の書き換えが確認できる場合。
- (3) 使用上の誤り、改造、弊社サービスセンター以外での修理による故障及び破損。
- (4) お買い上げ後の配送時の落下、衝撃など、不当なお取り扱いにより生じた故障及び損傷。
- (5) 火災、地震、津波、水害、落雷、風害、その他天変地異による故障及び破損。
また、公害や塩害、ガス害、異常電圧や指定外の電圧、周波数使用による、故障及び破損。
- (6) 取扱説明書記載の保管、設置上の注意事項に対する不備による故障及び破損。
- (7) 正常なご使用状態でも、消耗部品が自然消耗、摩耗、劣化した場合。
- (8) 家庭用以外の用途でご使用されている場合。

4. 本製品の故障に起因する付随的損害は含みません。

【アフターサービスについて】

1. ご贈答品、あるいは転居などで本書に記載されている、お買い上げの販売店に修理のご依頼ができない場合には、弊社サービスセンターにご連絡ください。
2. 保証期間終了後の修理、お問い合わせ等も、お買い上げの販売店又は、弊社サービスセンターにお問い合わせください。

【ご注意】

1. 本保証書は本保証規定により無料修理をお約束するもので、これによりお客様の法律上の権利を制限するものではありません。
2. 本保証の表示について、ご不明の点は弊社サービスセンターにお問い合わせください。